



УПРАВЛЕНИЕ ФЕДЕРАЛЬНОЙ СЛУЖБЫ  
ГОСУДАРСТВЕННОЙ СТАТИСТИКИ  
ПО Г. МОСКВЕ И МОСКОВСКОЙ ОБЛАСТИ

# О финансовом состоянии организаций Московской области



январь-май 2023 года



# О финансовом состоянии организаций

Московской области

январь-май 2023 года

- 01 Сальдированный финансовый результат организаций
- 02 Прибыль организаций
- 03 Убыток организаций
- 04 Финансовые результаты деятельности организаций
- 05 Доля организаций, получивших прибыль (убыток)
- 06 Кредиторская и дебиторская задолженность организаций

# САЛЬДИРОВАННЫЙ ФИНАНСОВЫЙ РЕЗУЛЬТАТ ОРГАНИЗАЦИЙ<sup>1</sup>

январь-май 2023 г., в % к соответствующему периоду предыдущего года

## 2023 ГОД

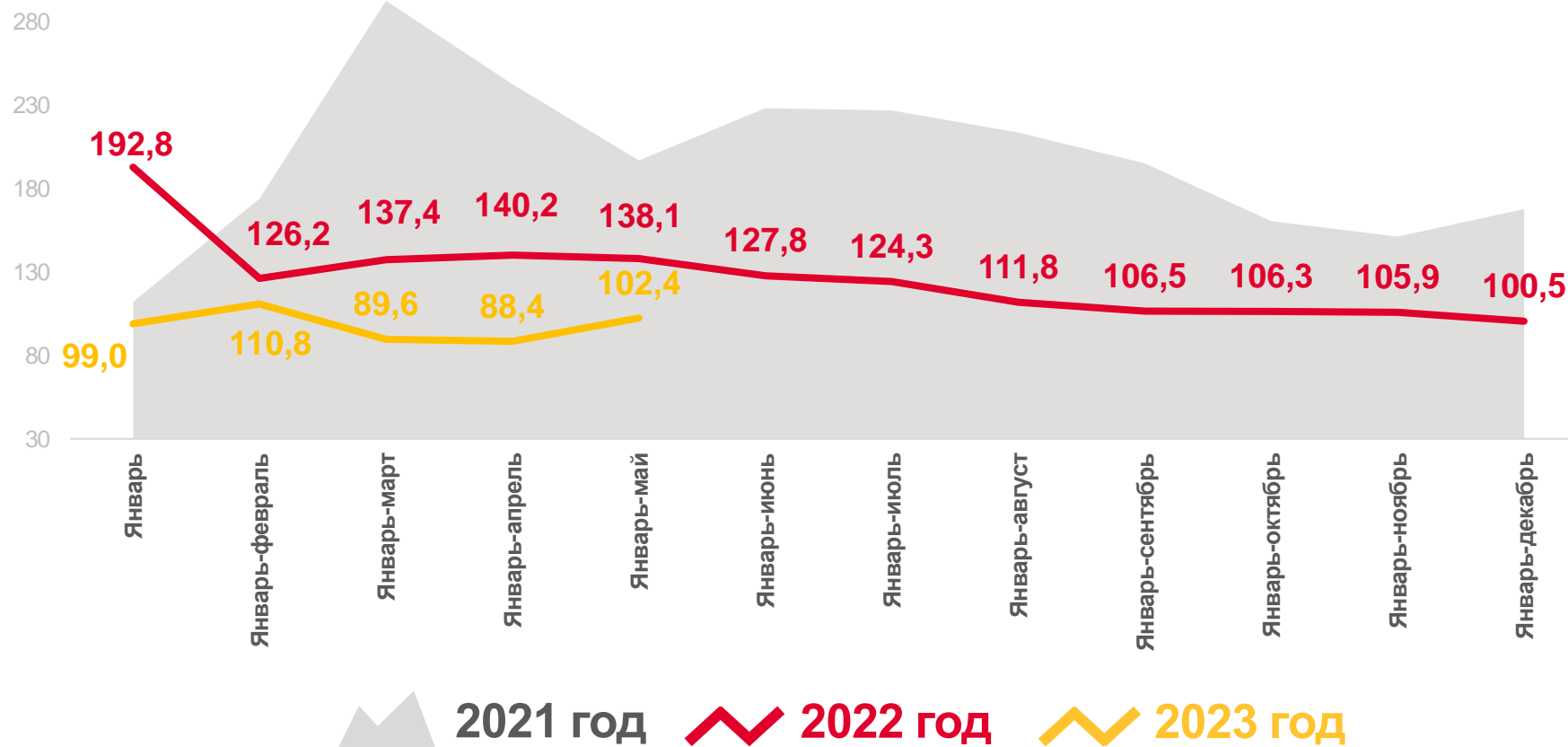
январь-май

### 577,8

млрд рублей

### 102,4

в % к январю-маю 2022 года



$\Sigma$  ПРИБЫЛИ –  $\Sigma$  УБЫТКА = САЛЬДИРОВАННЫЙ ФИНАНСОВЫЙ РЕЗУЛЬТАТ

<sup>1</sup> Здесь и далее без субъектов малого предпринимательства, кредитных организаций, государственных (муниципальных) учреждений, некредитных финансовых организаций.

# САЛЬДИРОВАННЫЙ ФИНАНСОВЫЙ РЕЗУЛЬТАТ ОРГАНИЗАЦИЙ


январь-май 2023 г., млрд рублей

 **235,5**


Обрабатывающие производства

 **164,0**


Торговля оптовая и розничная; ремонт автотранспортных средств и мотоциклов

 **48,9**

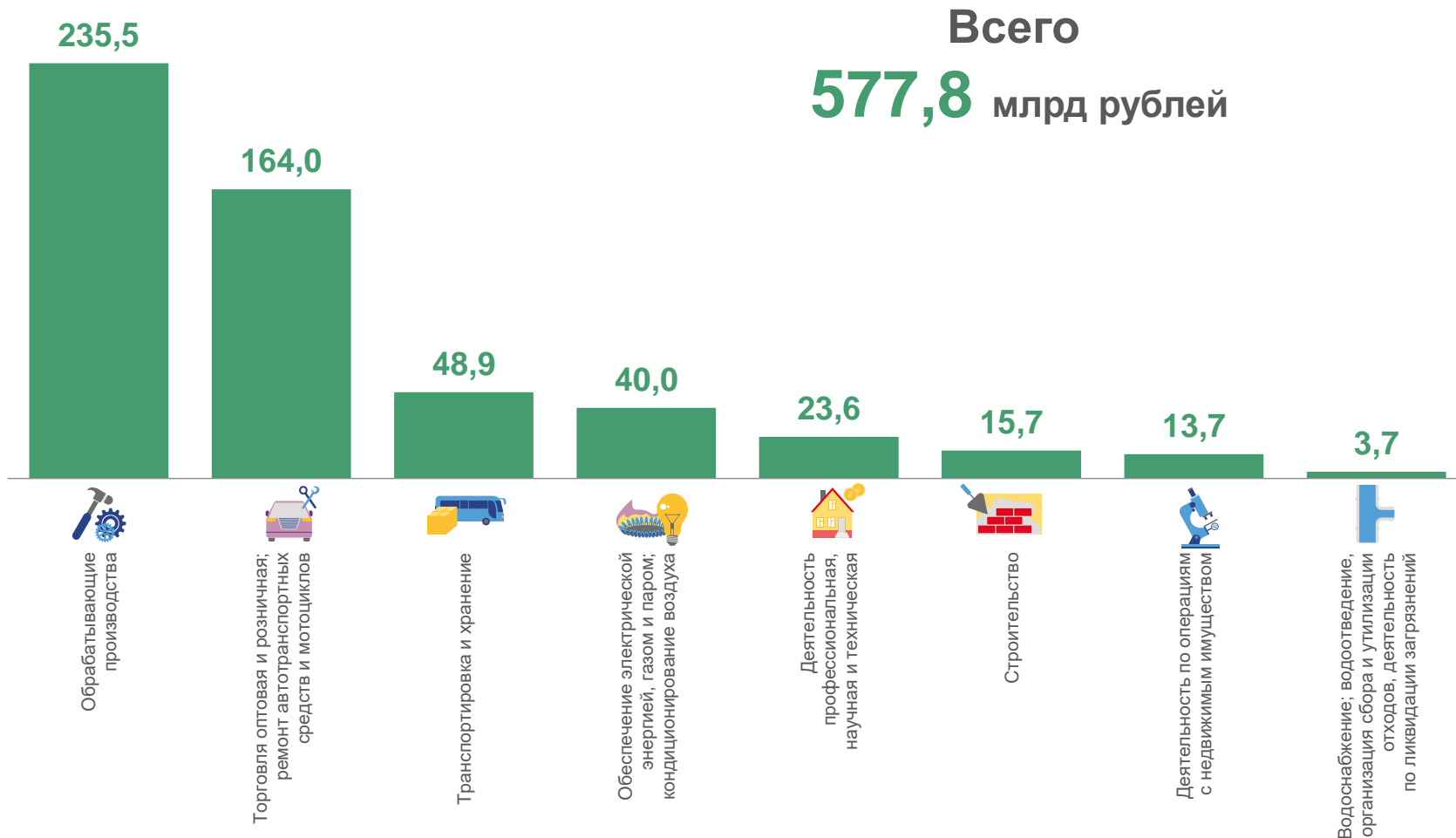
Транспортировка и хранение

 **40,0**

Обеспечение электрической энергией, газом и паром; кондиционирование воздуха

 **3,7**

Водоснабжение; водоотведение, организация сбора и утилизации отходов, деятельность по ликвидации загрязнений

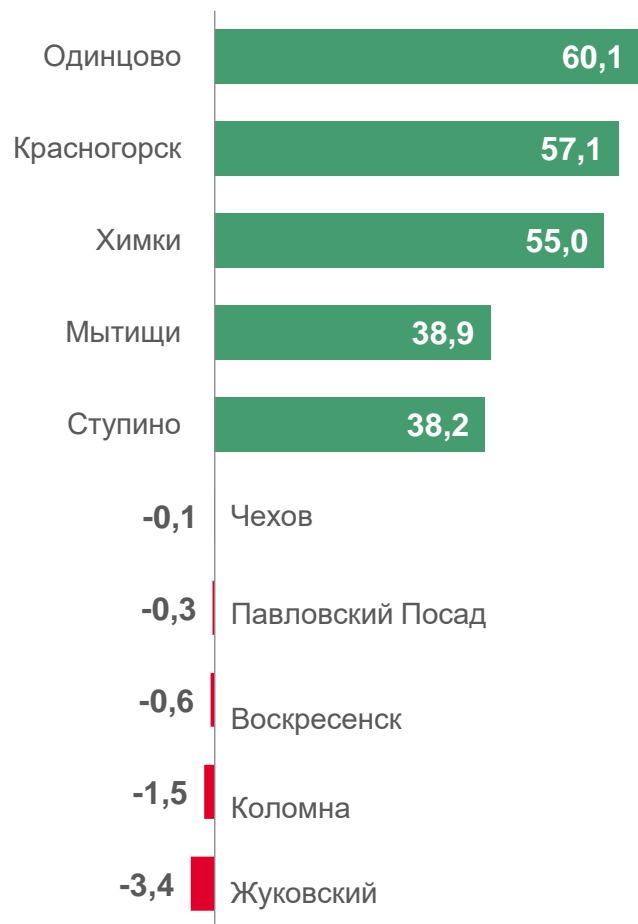




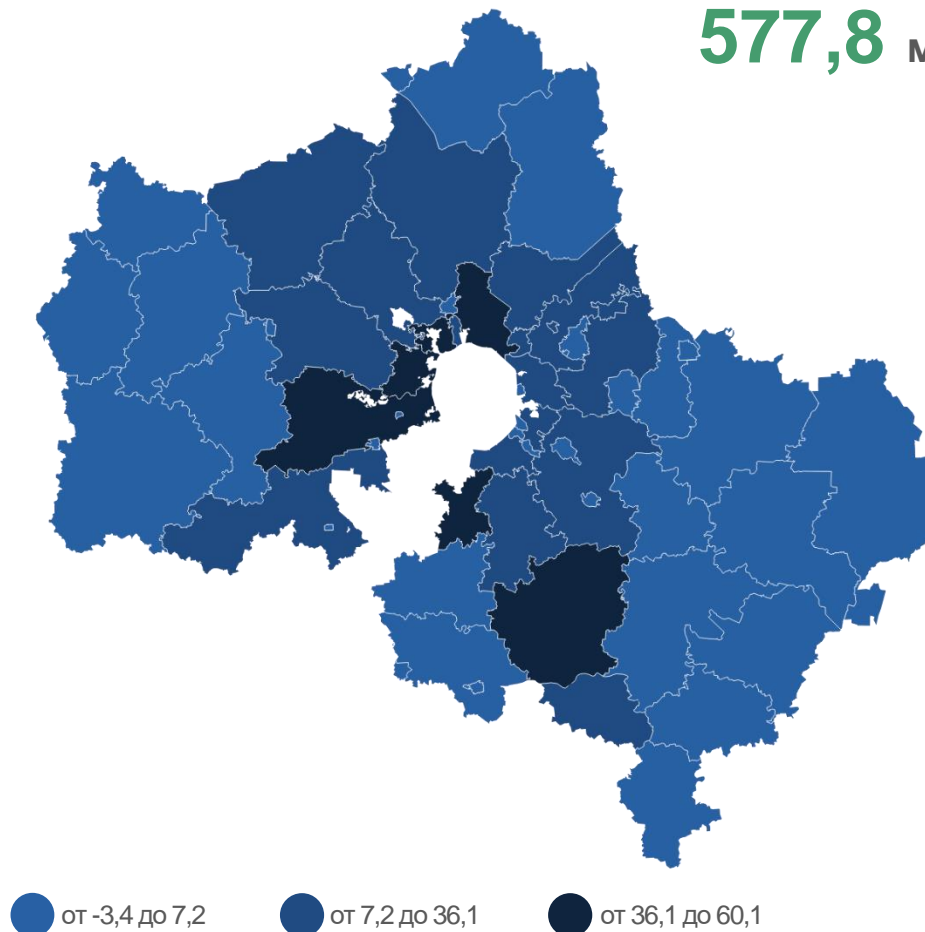
# САЛЬДИРОВАННЫЙ ФИНАНСОВЫЙ РЕЗУЛЬТАТ ОРГАНИЗАЦИЙ

январь-май 2023 г., млрд рублей

Городские округа Московской области  
с наибольшими и наименьшими значениями



Всего  
**577,8** млрд рублей



# САЛЬДИРОВАННЫЙ ФИНАНСОВЫЙ РЕЗУЛЬТАТ ОРГАНИЗАЦИЙ

январь-май 2023 г., млрд рублей



## Торговля оптовая и розничная; ремонт автотранспортных средств и мотоциклов

**164,0**

млрд рублей

**83,3%**

к январю-маю 2022 г.

## Торговля оптовая и розничная; ремонт автотранспортных средств и мотоциклов



Торговля оптовая и розничная автотранспортными средствами и мотоциклами и их ремонт

**21,0**

млрд рублей

**63,5%**

к январю-маю 2022 г.

**1,3**

млрд рублей

**103,9%**

к январю-маю 2022 г.



Торговля оптовая, кроме оптовой торговли автотранспортными средствами и мотоциклами

**108,9**

млрд рублей

**87,1%**

к январю-маю 2022 г.

**10,3**

млрд рублей

**76,6%**

к январю-маю 2022 г.



Торговля розничная, кроме торговли автотранспортными средствами и мотоциклами

**55,3**

млрд рублей

**94,8%**

к январю-маю 2022 г.

**9,6**

млрд рублей

**195,2%**

к январю-маю 2022 г.

■ ПРИБЫЛЬ


■ УБЫТОК





# САЛЬДИРОВАННЫЙ ФИНАНСОВЫЙ РЕЗУЛЬТАТ ОРГАНИЗАЦИЙ

январь-май 2023 г., млрд рублей



Обеспечение  
электрической энергией,  
газом и паром;  
кондиционирование  
воздуха

**40,0** млрд рублей

**142,5%** к январю-маю 2022 г.



Производство, передача и распределение пара  
и горячей воды; кондиционирование воздуха

**26,2**

млрд рублей

**145,4%**

к январю-маю 2022 г.

**1,3**

млрд рублей

**79,0%**

к январю-маю 2022 г.

■ ПРИБЫЛЬ

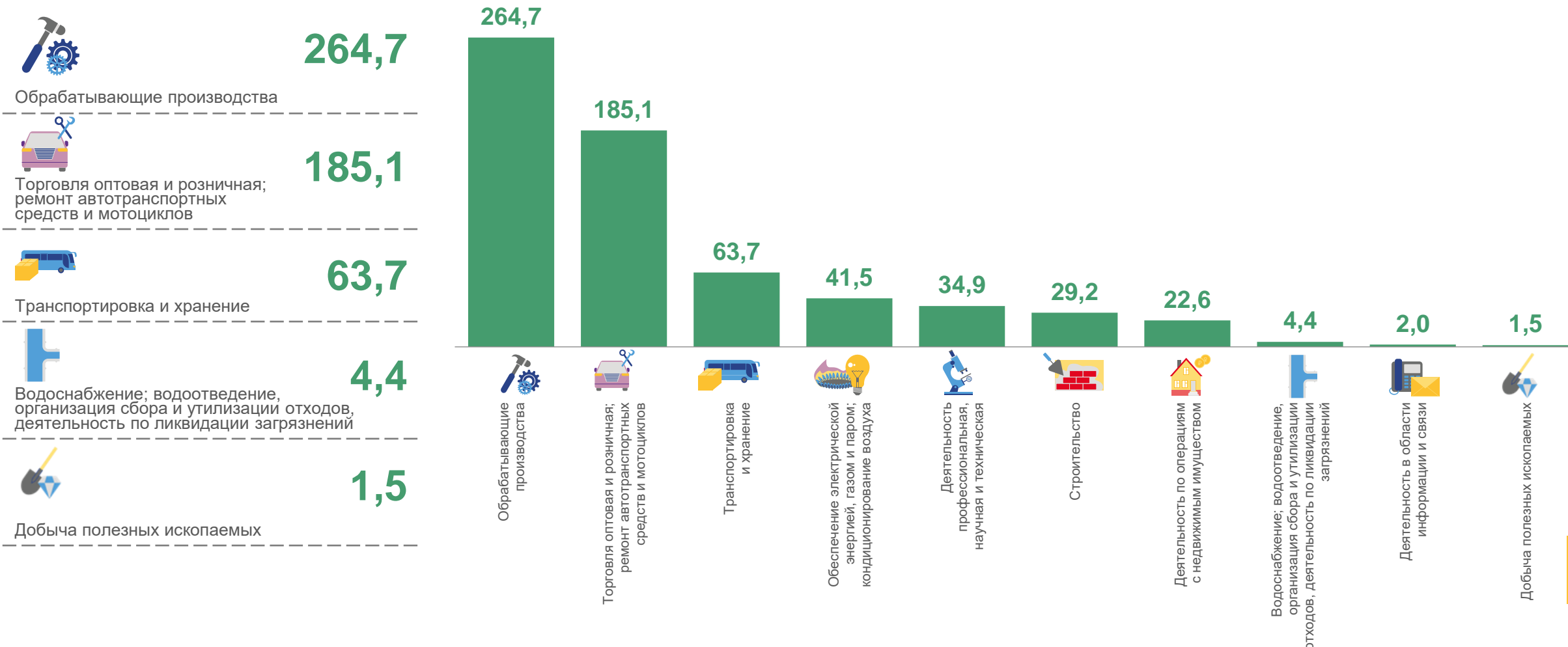
■ УБЫТОК



# ПРИБЫЛЬ ОРГАНИЗАЦИЙ

январь-май 2023 г., млрд рублей

Всего **694,0** млрд рублей





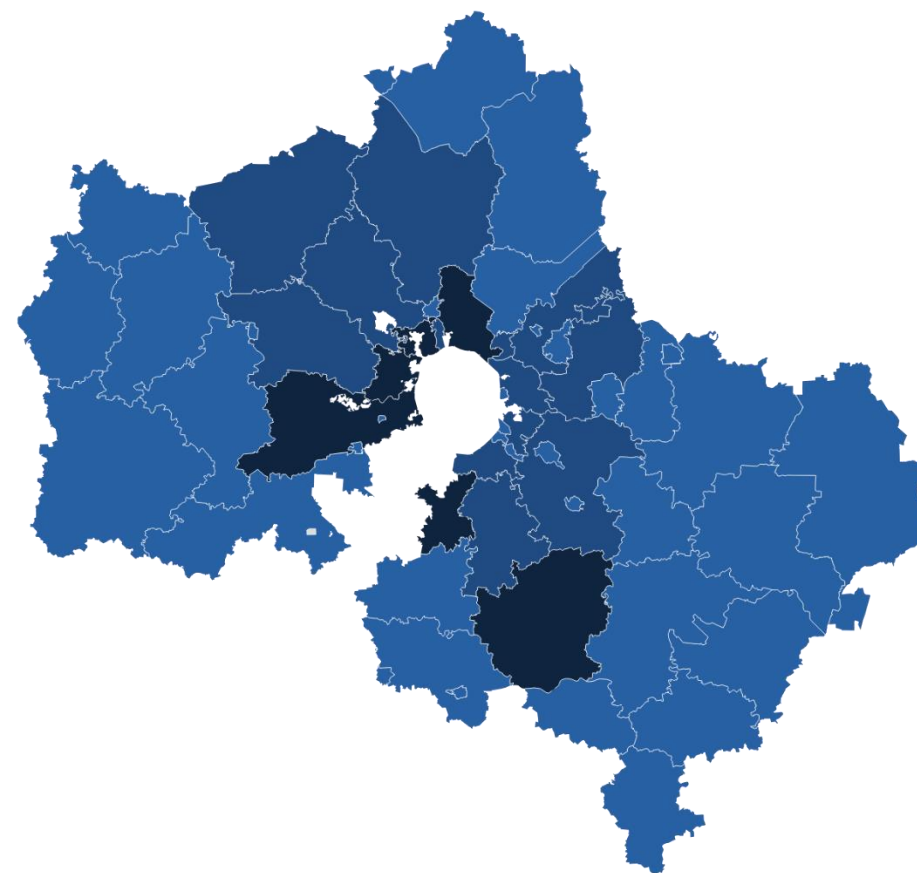


# ПРИБЫЛЬ ОРГАНИЗАЦИЙ

январь-май 2023 г., млрд рублей

Всего **694,0** млрд рублей

Городские округа Московской области  
с наибольшими и наименьшими значениями



● от 0,2 до 10,4   
 ● от 10,4 до 38,5   
 ● от 38,5 до 72,6





# УБЫТОК ОРГАНИЗАЦИЙ

январь-май 2023 г., млрд рублей

Всего **116,2** млрд рублей



29,2

Обрабатывающие производства



21,1

Торговля оптовая и розничная; ремонт автотранспортных средств и мотоциклов



11,3

Деятельность профессиональная, научная и техническая



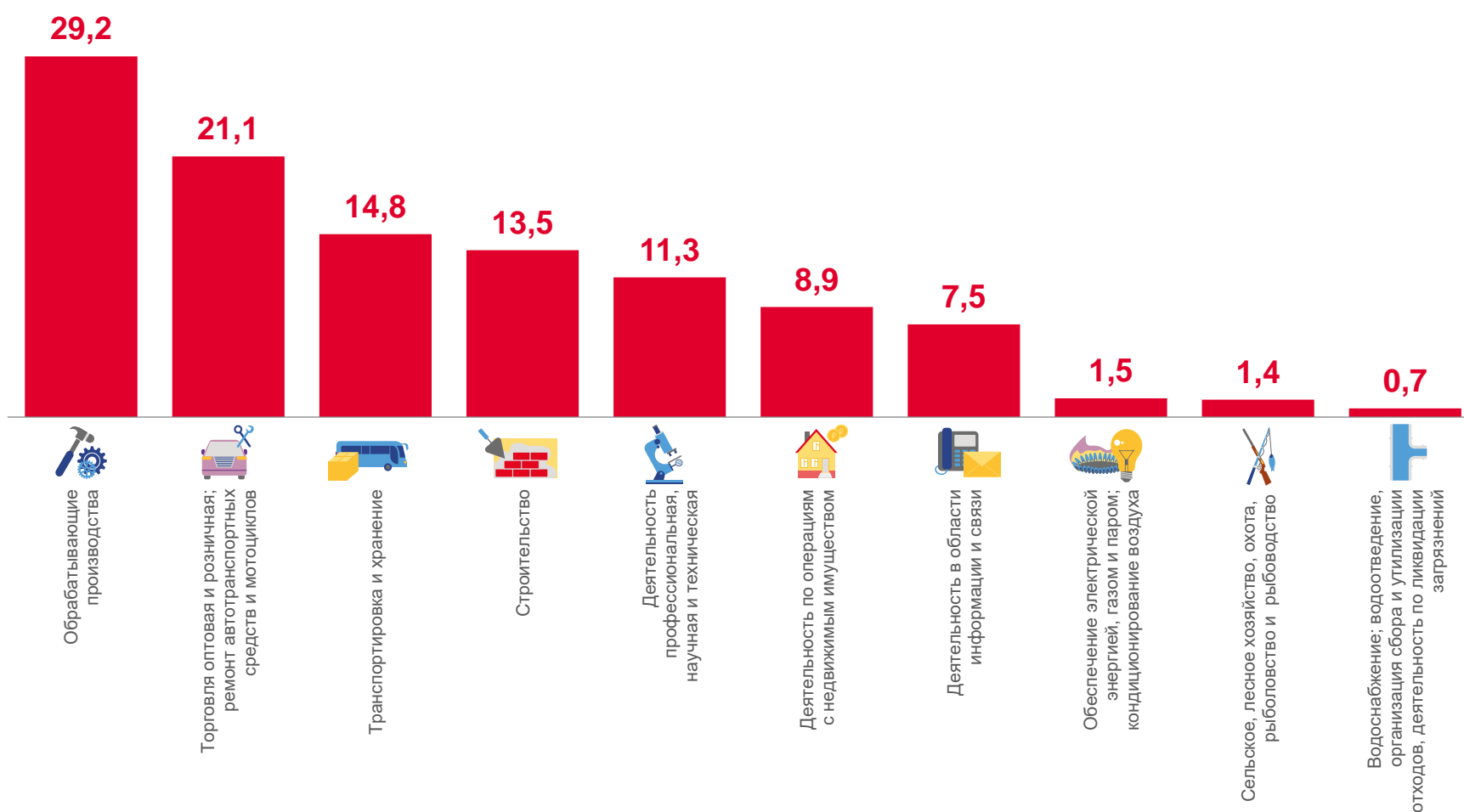
1,4

Сельское, лесное хозяйство, охота, рыболовство и рыбоводство



0,7

Водоснабжение; водоотведение, организация сбора и утилизации отходов, деятельность по ликвидации загрязнений



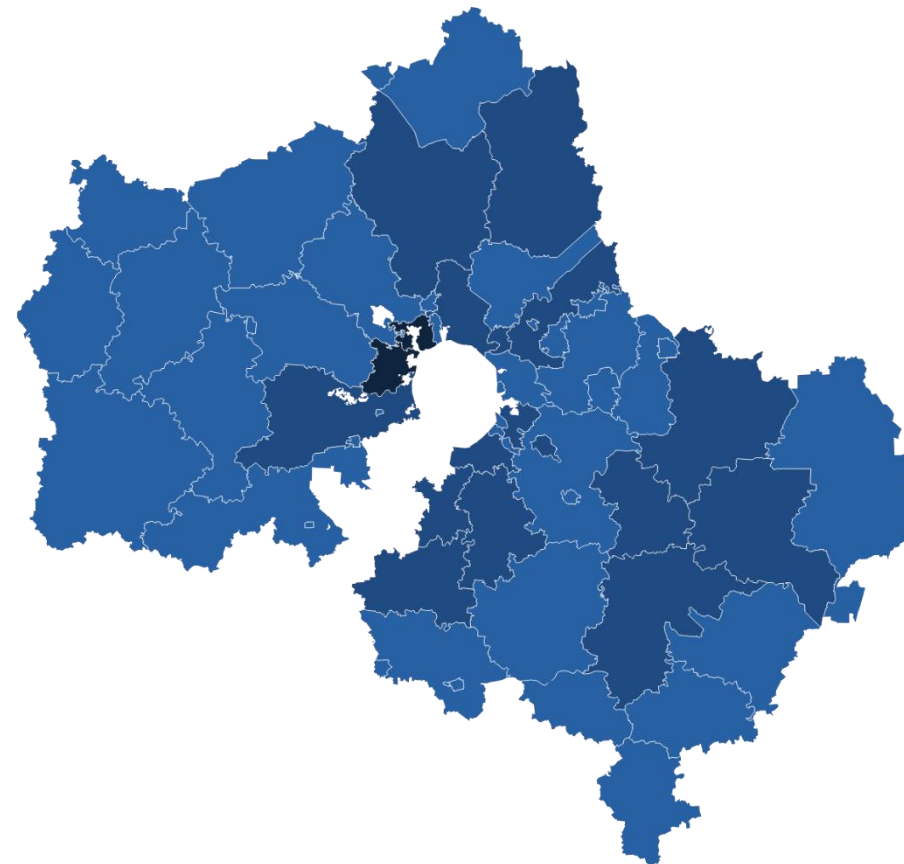


# УБЫТОК ОРГАНИЗАЦИЙ

январь-май 2023 г., млрд рублей

Всего **116,2** млрд рублей

Городские округа Московской области  
с наибольшими и наименьшими значениями



● от 0,0 до 2,3   
 ● от 2,3 до 15,5   
 ● от 15,5 до 15,9

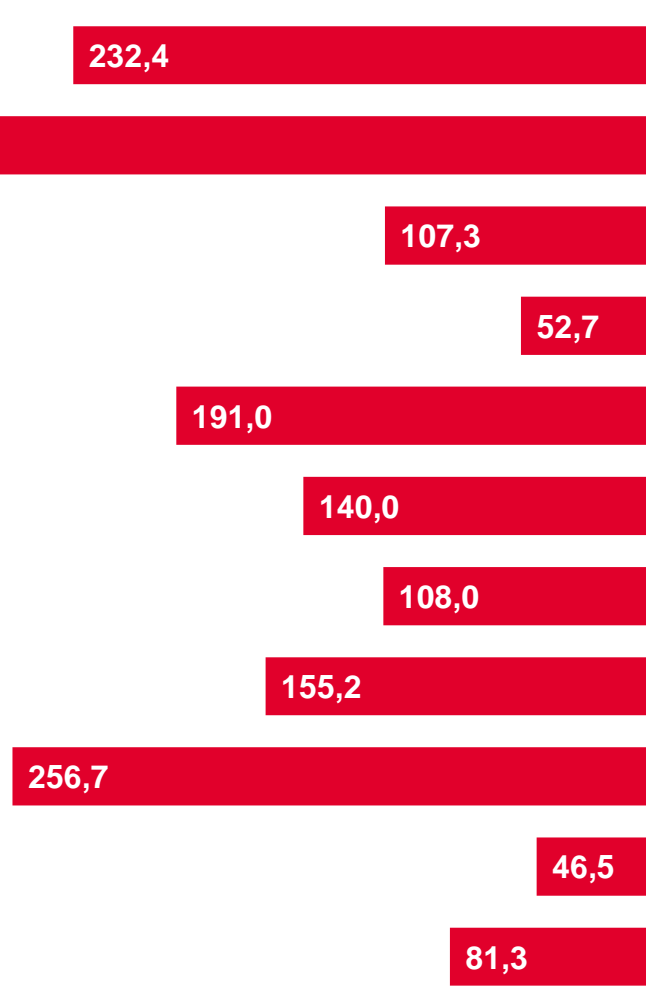




# ФИНАНСОВЫЕ РЕЗУЛЬТАТЫ ДЕЯТЕЛЬНОСТИ ОРГАНИЗАЦИЙ

январь-май 2023 г., в % к соответствующему периоду предыдущего года

УБЫТОК



Сельское, лесное хозяйство, охота, рыболовство и рыбоводство

Добыча полезных ископаемых

Обрабатывающие производства

Обеспечение электрической энергией, газом и паром; кондиционирование воздуха

Водоснабжение; водоотведение, организация сбора и утилизации отходов, деятельность по ликвидации загрязнений

Строительство

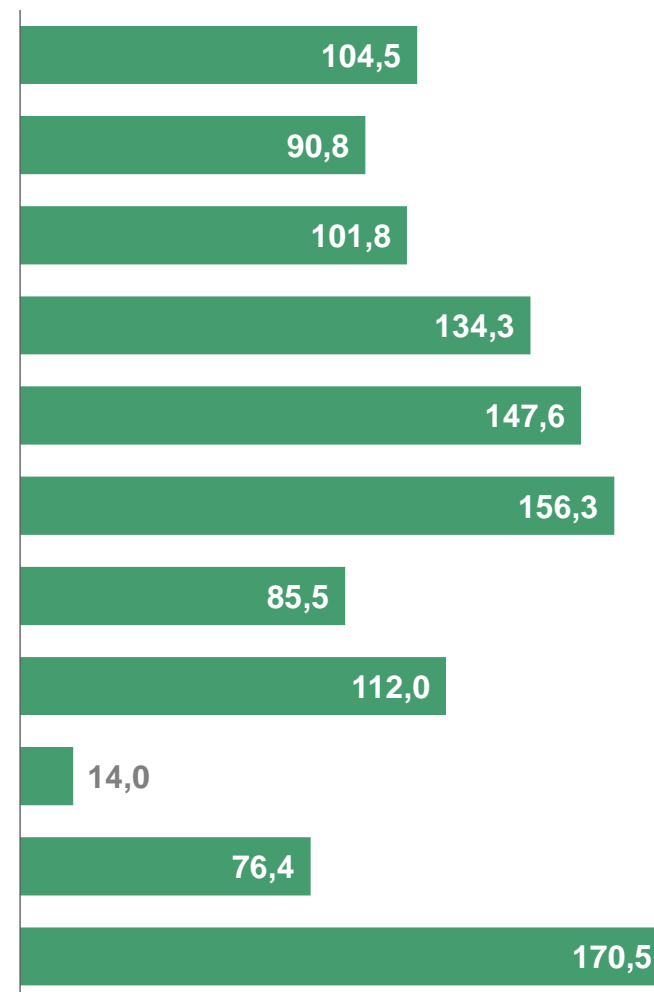
Торговля оптовая и розничная; ремонт автотранспортных средств и мотоциклов

Транспортировка и хранение

Деятельность в области информации и связи

Деятельность по операциям с недвижимым имуществом

Деятельность профессиональная, научная и техническая



ПРИБЫЛЬ





# ДОЛЯ ПРИБЫЛЬНЫХ ОРГАНИЗАЦИЙ

январь-май 2023 г., %

**75,9%** по Московской области в целом



Торговля оптовая и розничная;  
ремонт автотранспортных средств  
и мотоциклов

82,8



Обрабатывающие производства

79,8



Строительство

73,1



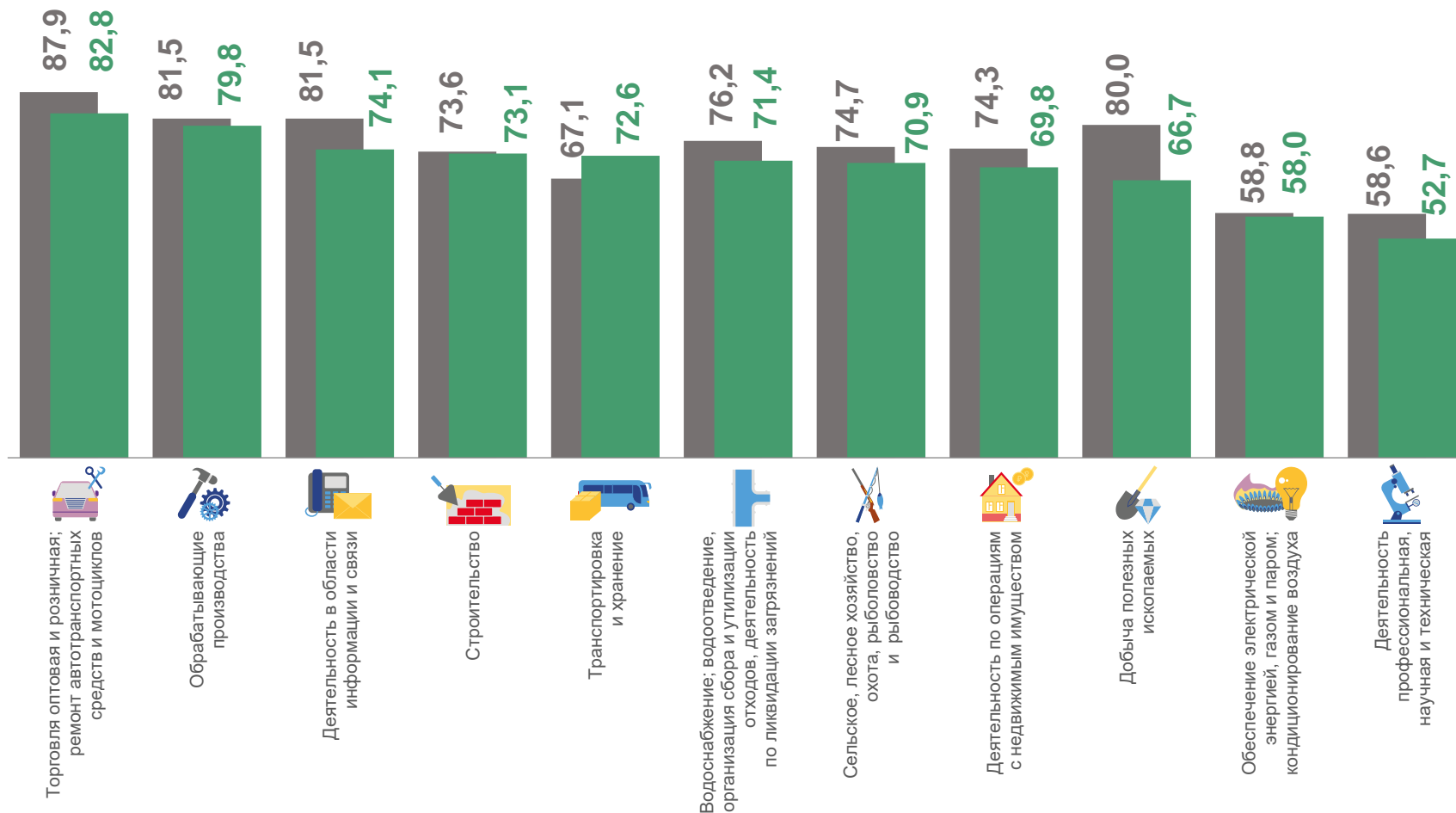
Добыча полезных ископаемых

66,7



Деятельность профессиональная,  
научная и техническая

52,7



■ Январь-май 2022 г.

■ Январь-май 2023 г.

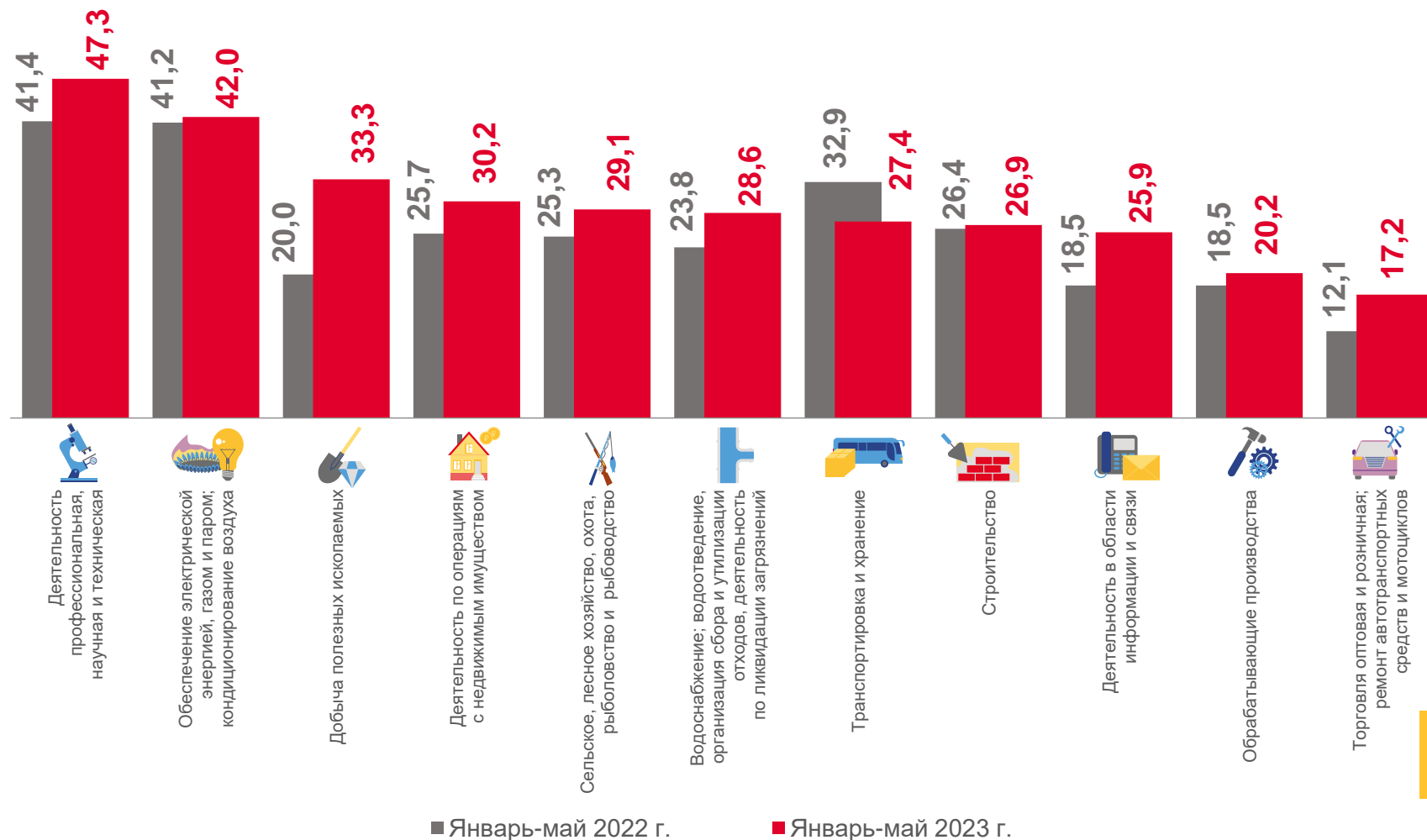




# ДОЛЯ УБЫТОЧНЫХ ОРГАНИЗАЦИЙ

январь-май 2023 г., %

**24,1%** по Московской области в целом



■ Январь-май 2022 г.

■ Январь-май 2023 г.





# ПРОСРОЧЕННАЯ КРЕДИТОРСКАЯ И ДЕБИТОРСКАЯ ЗАДОЛЖЕННОСТЬ ПО ГОРОДСКИМ ОКРУГАМ МОСКОВСКОЙ ОБЛАСТИ

на 1 июня 2023 г., в % к общей кредиторской/дебиторской задолженности



## КРЕДИТОРСКАЯ ЗАДОЛЖЕННОСТЬ



## ДЕБИТОРСКАЯ ЗАДОЛЖЕННОСТЬ

